

# としよかんいん 図書館員のいえどく from 電子図書館

Q1: 電子図書館を利用したきっかけと、借りた本を教えてください。端末は何を使用しましたか？

A1: 以前タブレットで雑誌を読んだことがあり、とても読みやすかったので「本はどうかかな?」と思い利用しました。借りた本は「日本の野鳥さえずり・地鳴き図鑑……」です。借りるときはパソコンを使用しましたが、読書中はほとんどスマホでした。

Q2: 実際に利用してみてどうでしたか？

A2: はじめは操作方法がわからず、いろいろな機能を使いこなせませんでした。そんな時は、電子図書館トップページの「ご利用ガイド」を読みます。一度覚えてしまえば簡単にストレスなく使えるようになると思えました。

Q3: 電子図書館で「これは便利」と思ったところを教えてください。

A3: いつも図鑑を持ってバードウォッチングに出かけるのですが、電子図書館ならスマホで見ることができるので、荷物が減って助かりました。写真を拡大して細かいところを見たり、文字の大きさを自分好みに設定できることも良かったです。

データ『日本の野鳥さえずり・地鳴き図鑑 スマホ・PCで鳴き声を聴き分ける全192種』植田睦之監修 2020



## 令和5年度 雑誌スポンサーを募集します

スポンサーになっていただける企業・個人の事業所・団体等を募集します。雑誌の最新号カバー等にスポンサー名および広告を掲出いたします。

スポンサー料 15,000円/年(年度途中からは月額1,250円で年度末まで)

認定期間 令和5年4月1日～令和6年3月31日(更新可能)

受付 令和5年2月18日～随時募集

■詳しくは図書館HPをご確認ください。



### 令和4年度 雑誌スポンサー(令和4年12月現在)

かなめ測量株式会社	Style Shop interior 有限会社ホームシックスタイルショップつくば店	イセファーム株式会社	新刊絵本と中古本の店 えほんや なすな
いばらきの家 株式会社茨城県南木造住宅センター	さくら学園 SAKURA Gakuen	竹園進学教室	Kids Creation International Preschool & English School TSUKUBA
atelier ゴニッシュ	ラボ整理研究室	エスシーアイ 株式会社Scientific Language	一級建築士事務所 株式会社ヤモリ
		アカデミックエクスプレス株式会社	つくば電気管理事務所

### つくば市立中央図書館のご案内

■開館時間 9:30~19:00 ※特別開館日は17:00閉館  
■休館日 月曜日・祝祭日・年末年始・その他館内整理日  
■住所 つくば市吾妻2-8 ■電話番号 029-856-4311

■駐車場 北2・南2駐車場: 駐車券持参で2時間無料  
■自転車駐車場 中央図書館南: 駐車証明書持参で1日サービス券有り  
中央公園東・中央図書館西: 2時間まで無料

# ヨモツカ

yomocca

公園通りの図書館通信

2023年(令和5年)2月発行 No.18  
発行: つくば市立中央図書館

## 特集: 電子図書館

24時間  
365日

音声  
読み上げ

家にも  
借りられる

汚れる  
心配なし

自動で  
返却

文字サイズ  
変更可能

「今、本が読めた瞬間」その瞬間

図書館が  
あなたのそばへ  
やってきた



- 電子図書館使い方ガイド/「まずは基本の使い方」……2・3面 / 「IDとパスワードはどうすればいいの?」……2面 / 「使ってみて! 電子書籍のべり機能」……3面
- 図書館員のいえどくfrom 電子図書館……4面
- 令和5年度 雑誌スポンサーを募集します……4面



つくば市立中央図書館HP

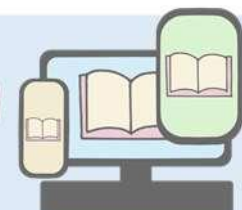
Webから本の検索ができます。  
イベント情報や、  
図書館情報紙『ヨモツカ』も掲載中。

<https://www.city.tsukuba.lg.jp/kankobunka/bunka/toshokan/index.html>



電子図書館って  
いろいろできるのは  
分かるけど  
使い方が分からない…

そんなあなたへの  
使い方ガイドは次ページから!



スマートフォン、タブレット、パソコンなどいろいろな端末からアクセスできま



# まずは基本の使い方

## 1 ログイン



「つくば市電子図書館」へアクセスし、IDとパスワードを入力してログインします。

**ログイン**

利用者ID  
000XXXXXXXX

パスワード  
XXXXXXXXXXXX

ログインする

利用者IDとパスワードは下で詳しく説明しているよ。



## 2 さがす

読みたい本を「資料を探す」で検索します。

## 3 かりる



「借りる」をクリックすると「読む」に変わります。



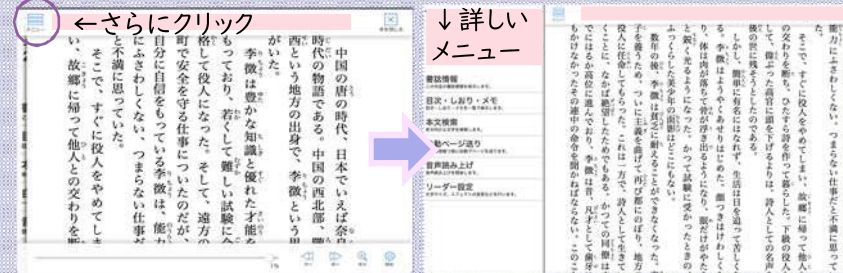
1度借りると「マイページ」からでも読むことができます。

## 4 よむ

「読む」をクリックすると本が開きます。画面右・左部をクリックするとページがめくれます。



画面中央部をクリックするとメニューが表示されます。




「メニュー」ボタンをクリックすると詳細メニューが表示されます。

## 5 かえす



「マイページ」の「返す」ボタンから返却することができます。返却期限の15日が過ぎた場合は自動で返却されます。「延長」は、次の予約が入っていないければ一回のみ延長することができます。

「読む」ではさまざまな電子書籍の機能を使うことができるんだ！下で紹介しているよ！



IDとパスワードはどうすればいいの？

- 利用者ID  
利用者カードバーコード下の10桁の数字です。  
利用者ID 000XXXXXXXX
- パスワード  
初期設定は、生年月日(西暦8桁)がパスワードです。  
例) 2023年2月1日生まれ⇒20230201 (有効期限: 6か月)

電子図書館にログインするには、初期パスワードから、アルファベットと数字を使用した8桁以上のパスワードに**変更**が必要です！

※これまでパスワードを登録していた方は、同じパスワードでご利用いただけます。

蔵書検索・予約システム(Web OPAC)画面の右上部「ログインはこちら」からログインし、パスワード**変更**後、変更したパスワードで電子図書館へログインしてください。

利用カードは、3年ごとに更新が必要です。


# 電子図書館 使い方ガイド

<https://ilisod010.apsel.jp/lib-city-tsukuba/>



### メモ

線を引いたり、メモを書き込むことができます。  
※返却すると消える。



### 本文検索

気になる語句を本文検索できます。

### 目次

目次から選択し気になる箇所から読むことができます。

## 使ってみて! 電子書籍のべんり機能

**文字サイズの変更**  
文字を大きくしたり、小さくしたりできます。

**しおり**  
しおりをつけ次に読む時、その場所から読むことができます。

**書誌情報**  
この作品の書誌情報を表示します。  
**目次・しおり・メモ**  
目次・しおり・メモを一覧で表示します。  
**本文検索**  
本文内から文字を検索します。  
**自動ページ送り**  
一定時間経つ毎に自動でページを送ります。  
**音声読み上げ**  
音声読み上げを開始します。  
**リーダー設定**  
文字サイズ、エフェクトの変更などを行います。

**音声読み上げ**  
自動音声で本を読んでもくれるので「聞く読書」が楽しめます。



※詳しくは利用ガイドをご覧ください。